



Территориальный орган Федеральной  
службы государственной статистики  
по Республике Татарстан

# Оперативные данные по индексу потребительских цен в Республике Татарстан



за август 2023 года



Территориальный орган  
Федеральной службы  
государственной статистики  
по Республике Татарстан

# Оперативные данные по индексу потребительских цен в Республике Татарстан

за август 2023 года

- 01 Индексы потребительских цен
- 02 Индексы цен на отдельные группы и виды продовольственных товаров
- 03 Индексы цен на отдельные группы и виды непродовольственных товаров
- 04 Индексы цен и тарифов на услуги



# ИНДЕКСЫ ПОТРЕБИТЕЛЬСКИХ ЦЕН

август 2023 года в % к предыдущему месяцу



ИПЦ

**100,56**



Продовольственные товары

**99,81**



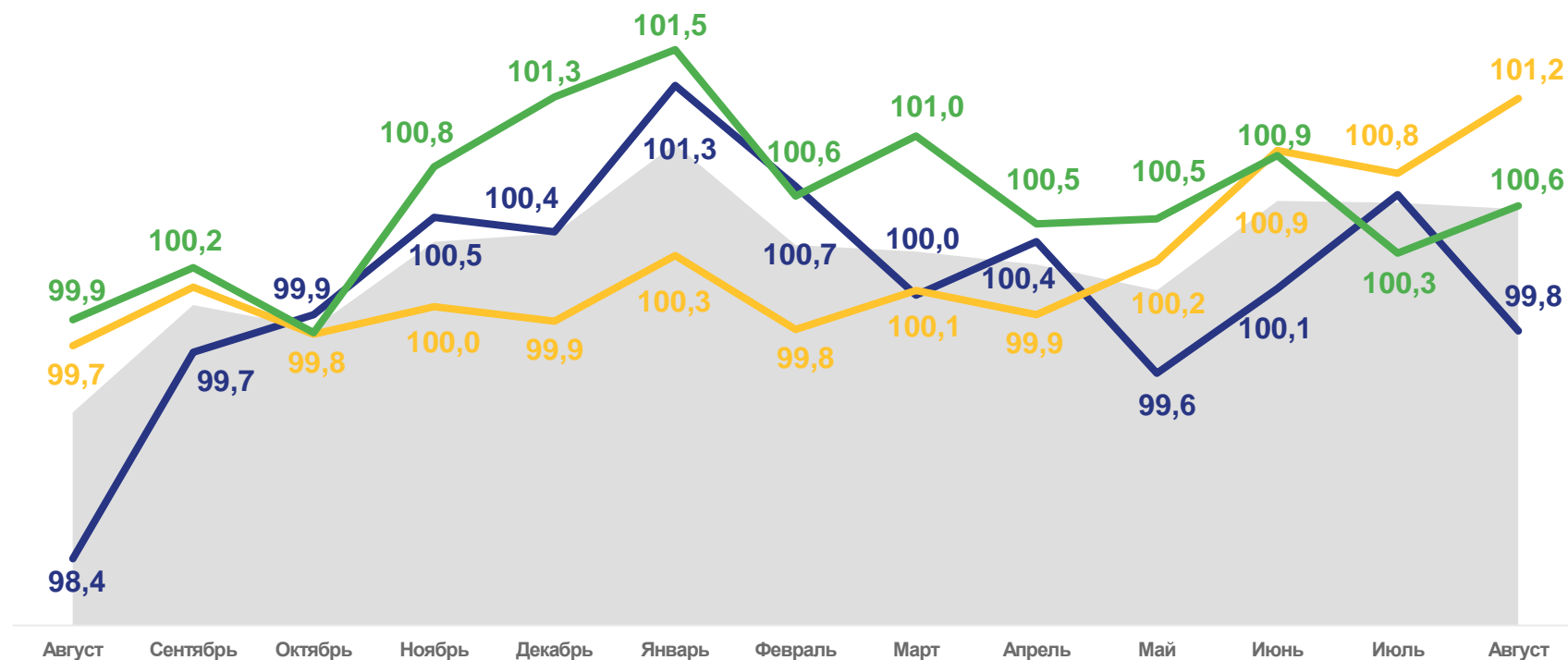
Непродовольственные товары

**101,24**



Услуги

**100,58**



2022

2023



Индекс потребительских цен

Услуги



Непродовольственные товары

Продовольственные товары





# ИНДЕКСЫ ПОТРЕБИТЕЛЬСКИХ ЦЕН

август 2023 года в % к соответствующему месяцу предыдущего года



ИПЦ

**104,29**



Продовольственные товары

**103,03**



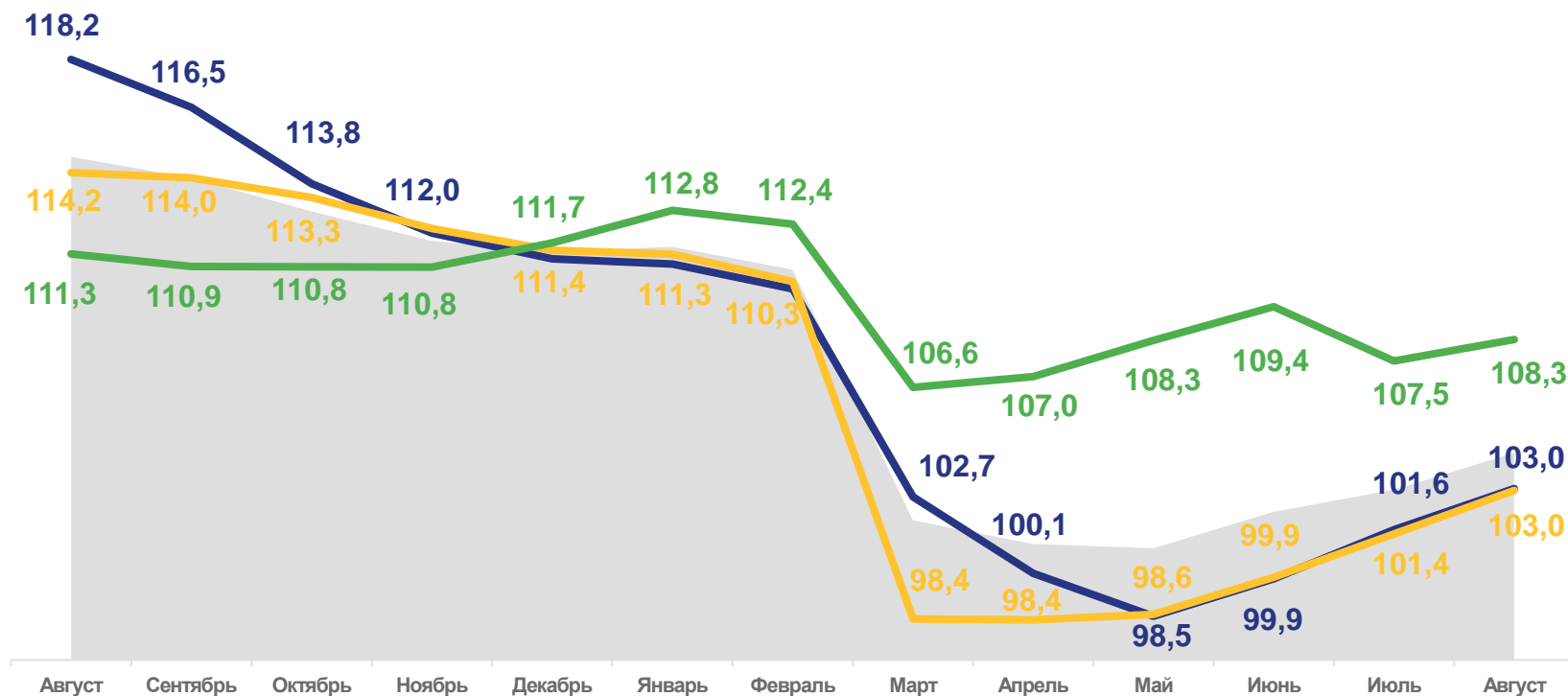
Непродовольственные товары

**102,97**



Услуги

**108,28**



2022

2023



Индекс потребительских цен



Услуги



Непродовольственные товары



Продовольственные товары





# ИНДЕКСЫ ПОТРЕБИТЕЛЬСКИХ ЦЕН

август 2023 года в % к декабрю предыдущего года



ИПЦ

**103,70**



Продовольственные товары

**102,50**



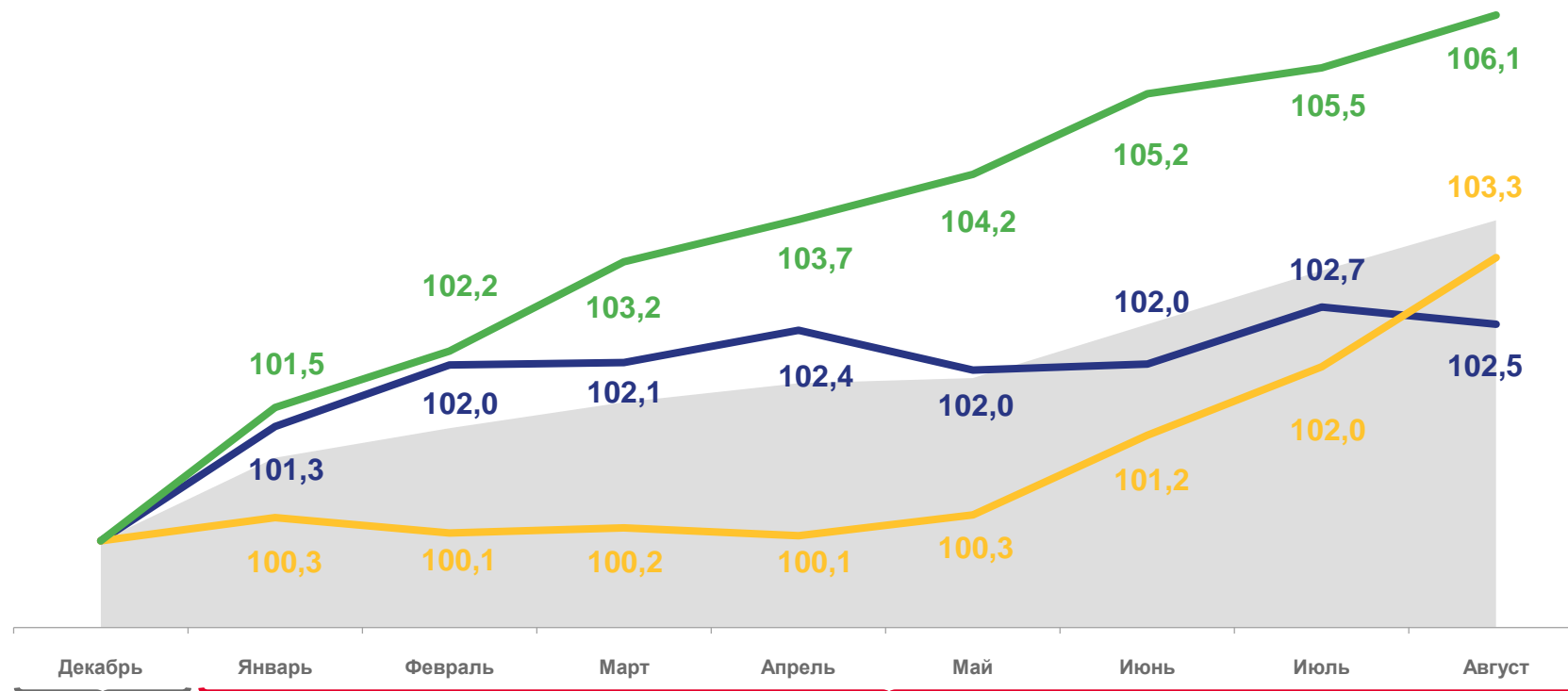
Непродовольственные товары

**103,27**



Услуги

**106,07**



2022

2023



Индекс потребительских цен

Услуги



Непродовольственные товары

Продовольственные товары





# ИНДЕКСЫ ПОТРЕБИТЕЛЬСКИХ ЦЕН

январь-август 2023 года в % к соответствующему периоду предыдущего года



ИПЦ

104,30



Все товары

102,76



Продовольственные товары

103,16



Непродовольственные товары

102,44



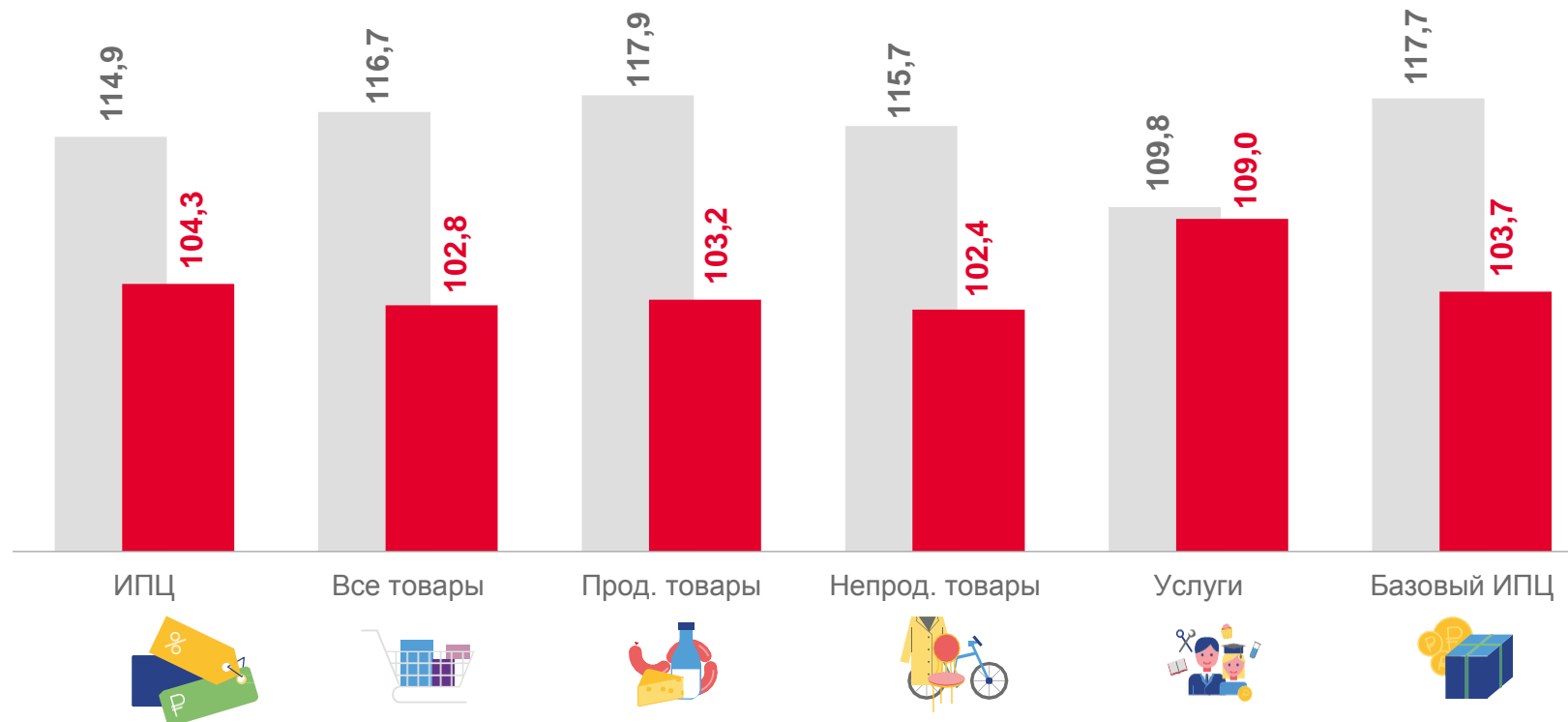
Услуги

108,97



Базовый ИПЦ

103,73



■ Январь-август 2022г. к январю-августу 2021г.

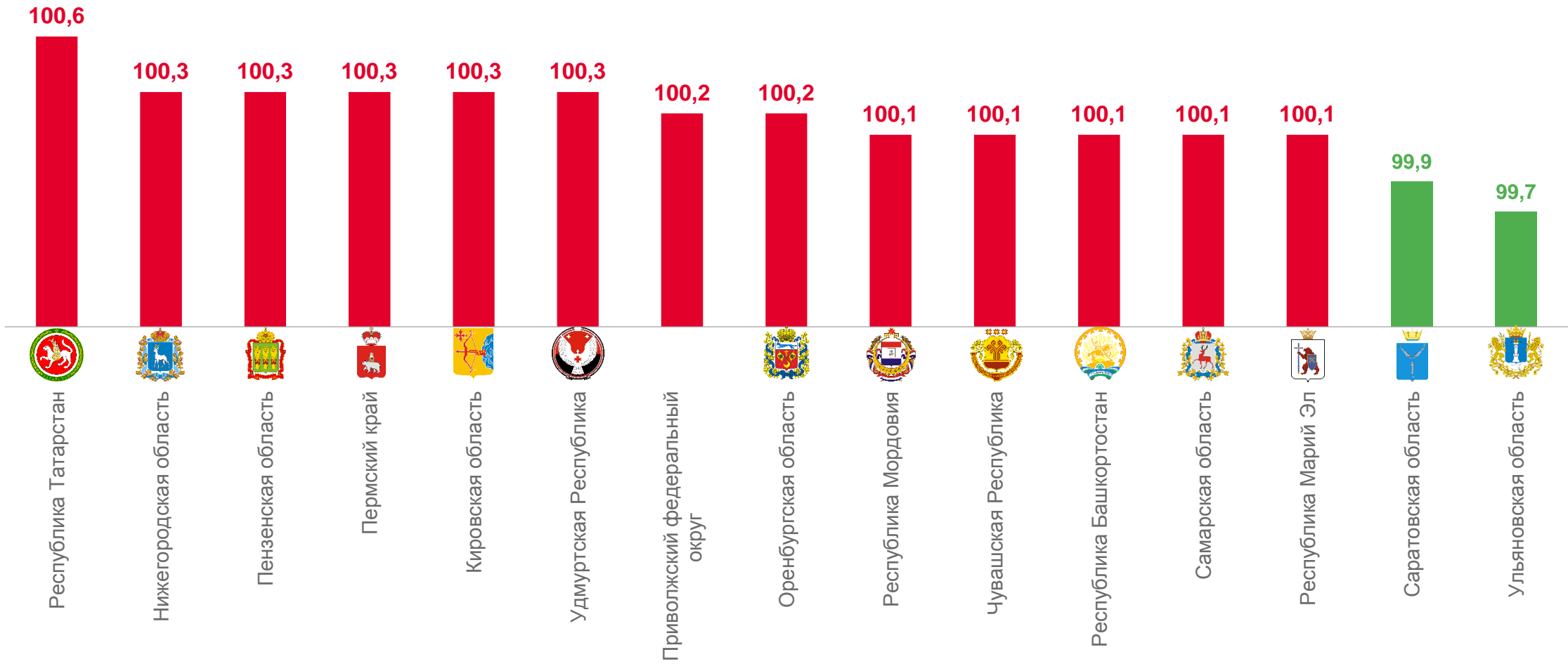
■ Январь-август 2023г. к январю-августу 2022г.





# ИНДЕКСЫ ПОТРЕБИТЕЛЬСКИХ ЦЕН ПО РЕГИОНАМ ПФО

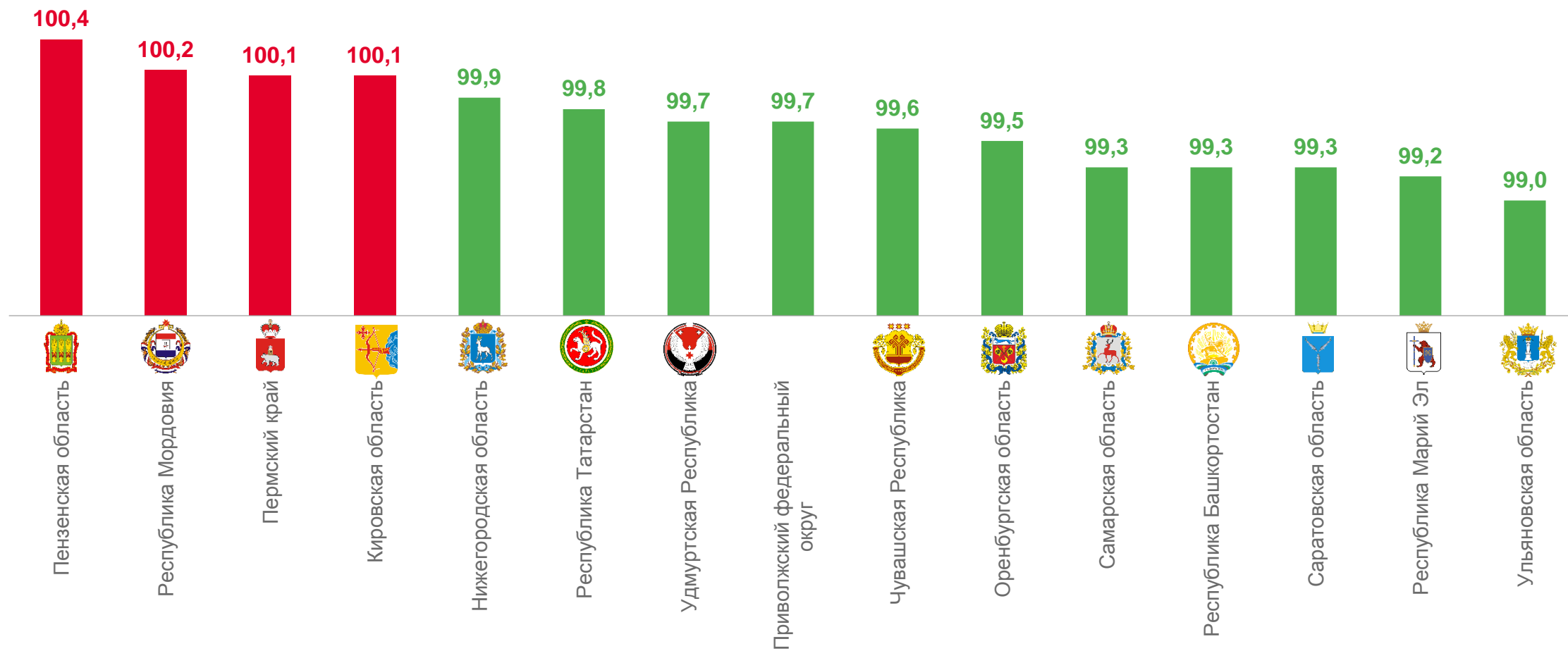
август 2023 года в % к предыдущему месяцу





# ИНДЕКСЫ ПОТРЕБИТЕЛЬСКИХ ЦЕН НА ПРОДОВОЛЬСТВЕННЫЕ ТОВАРЫ

август 2023 года в % к предыдущему месяцу







# ИНДЕКСЫ ЦЕН НА ОТДЕЛЬНЫЕ ГРУППЫ И ВИДЫ ПРОДОВОЛЬСТВЕННЫХ ТОВАРОВ

август 2023 года в % к предыдущему месяцу



Продовольственные товары

99,81



Фруктоовощная продукция  
включая картофель

91,78



Яйца

99,54



Молоко и молочная продукция

99,74



Рыба и морепродукты пищевые

101,05



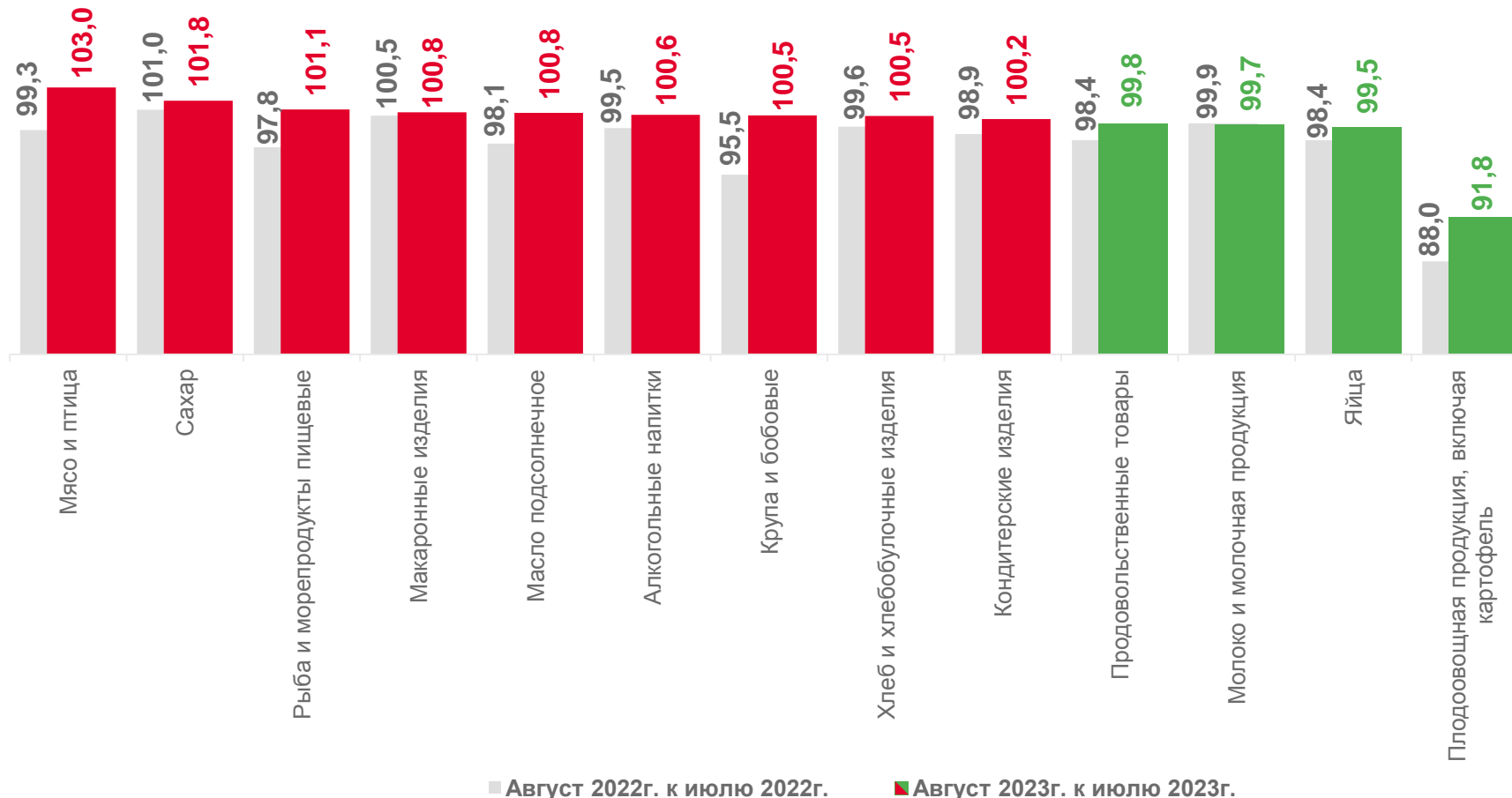
Сахар

101,82



Мясо и птица

102,95





# ИНДЕКСЫ ЦЕН НА ПЛОДОВООЩНУЮ ПРОДУКЦИЮ

август 2023 года в % к предыдущему месяцу



Фрудоовощная продукция  
включая картофель

91,78



Капуста белокочанная свежая

62,05



Морковь

66,55



Помидоры свежие

68,96



Лук репчатый

70,73



Картофель

70,85



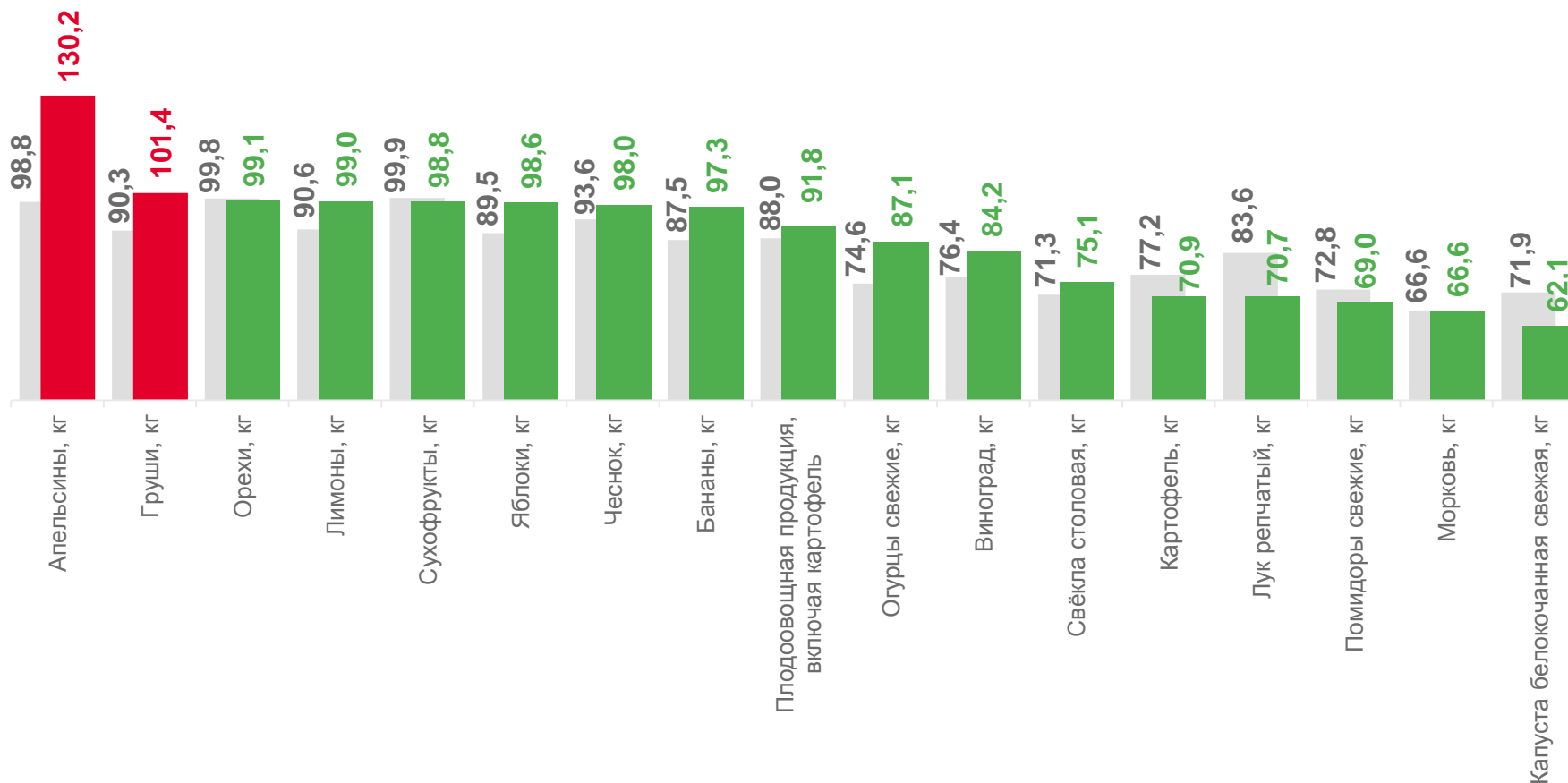
Груши

101,42



Апельсины

130,22



■ Август 2022г. к июлю 2022г.

■ Август 2023г. к июлю 2023г.





# СРЕДНИЕ ЦЕНЫ НА ПЛОДООВОЩНУЮ ПРОДУКЦИЮ

в августе 2023 года

Лимоны  ▼ **193,93** ₹

Лук репчатый  ▼ **36,15** ₹

Чеснок  ▼ **248,51** ₹

Капуста белокочанная  ▼ **35,44** ₹

Морковь  ▼ **43,26** ₹

Картофель  ▼ **30,23** ₹

Свёкла столовая  ▼ **32,90** ₹

Яблоки  ▼ **111,00** ₹

Апельсины  ▲ **173,23** ₹

Бананы  ▼ **102,59** ₹

Виноград  ▼ **223,56** ₹

Груши  ▲ **255,01** ₹

Орехи  ▼ **603,77** ₹

Сухофрукты  ▼ **385,21** ₹

Помидоры свежие  ▼ **76,79** ₹

Огурцы свежие  ▼ **76,52** ₹





# ИНДЕКСЫ ЦЕН НА ОТДЕЛЬНЫЕ ГРУППЫ НЕПРОДОВОЛЬСТВЕННЫХ ТОВАРОВ

август 2023 года в % к предыдущему месяцу



Непродовольственные товары

101,24



Табачные изделия

100,33



Трикотажные изделия

100,61



Медикаменты

100,63



Моющие и чистящие средства

102,17



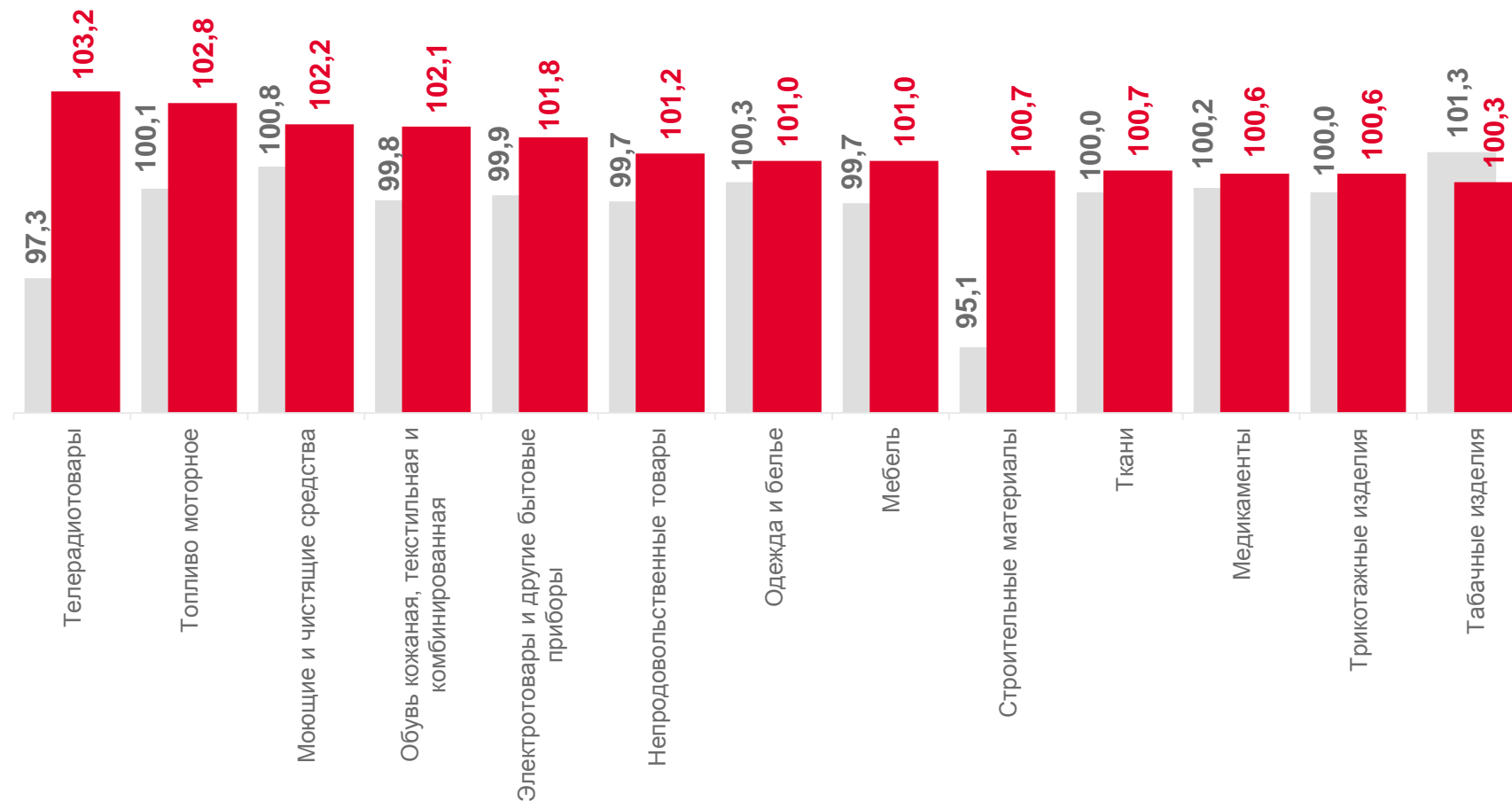
Топливо моторное

102,84



Телерадиотовары

103,21



■ Август 2022г. к июлю 2022г.

■ Август 2023г. к июлю 2023г.





# ИНДЕКСЫ ЦЕН НА ТОПЛИВО МОТОРНОЕ

август 2023 года в % к предыдущему месяцу



Топливо моторное

**102,84**



Бензин автомобильный марки АИ-98 и выше

**101,29**



Газовое моторное топливо

**101,98**



Бензин автомобильный марки АИ-92

**102,82**



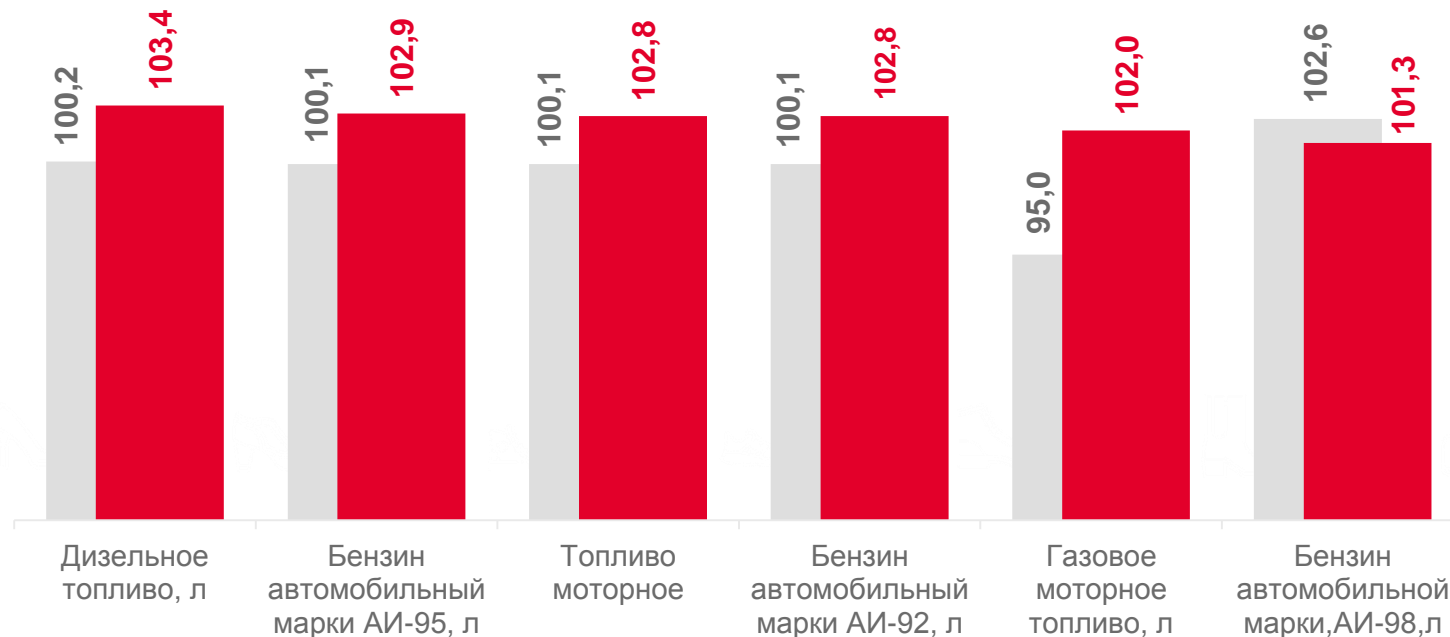
Бензин автомобильный марки АИ-95

**102,94**



Дизельное топливо

**103,40**



■ Август 2022г. к июлю 2022г.

■ Август 2023г. к июлю 2023г.

СРЕДНИЕ ЦЕНЫ  
НА ТОПЛИВО  
МОТОРНОЕ

▲ **57,27₽**

▲ **53,34₽**

▲ **49,08₽**

▲ **23,93₽**

▲ **64,25₽**





# ИНДЕКСЫ ЦЕН НА МЕДИКАМЕНТЫ

август 2023 года в % к предыдущему месяцу



## Медикаменты

Перекись водорода, 3%, 100 мл **100,63**  
95,09

Глицин, 100 мг, 50 таблеток **99,39**

Арбидол, 10 капсул **99,94**

Ксарелто, 20 мг, 10 таблеток **100,60**

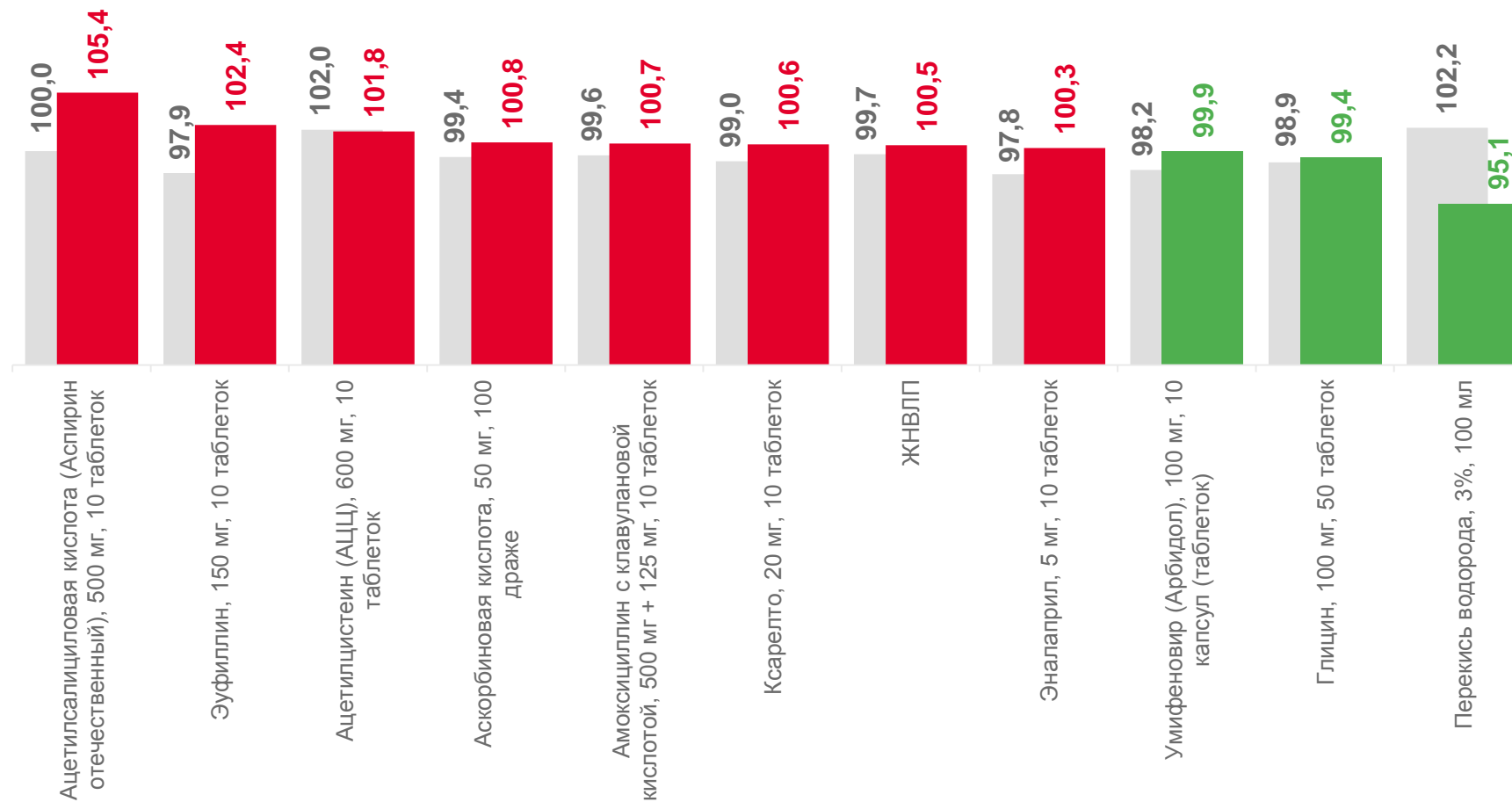
Амоксицилин с клавуановой кислотой, 500мг+125мг, 10 табл **100,68**

Аскорбиновая кислота, 50 мг, 100 драже **100,78**

АЦЦ, 600мг, 10 табл **101,81**

Эуфиллин, 150 мг, 10 табл **102,41**

Аспирин отечественный, 500 мг **105,42**



■ Август 2022г. к июлю 2022г.

■ Август 2023г. к июлю 2023г.





# ИНДЕКСЫ ЦЕН И ТАРИФОВ НА УСЛУГИ

август 2023 года в % к предыдущему месяцу



Услуги

100,58



Физической культуры и спорта

97,57



Пассажирского транспорта

98,19



Внутреннего туризма

98,72



Медицинские

101,61



Санаторно-оздоровительные

101,99



Банков

108,40



■ Август 2022г. к июлю 2022г.

■ Август 2023г. к июлю 2023г.





# ИНДЕКСЫ ЦЕН И ТАРИФОВ НА УСЛУГИ

август 2023 года в % к декабрю предыдущего года



Услуги

106,07



Страхования

94,65



Телекоммуникационные

98,87



Физической культуры и спорта

98,90



Санаторно-оздоровительные

114,46



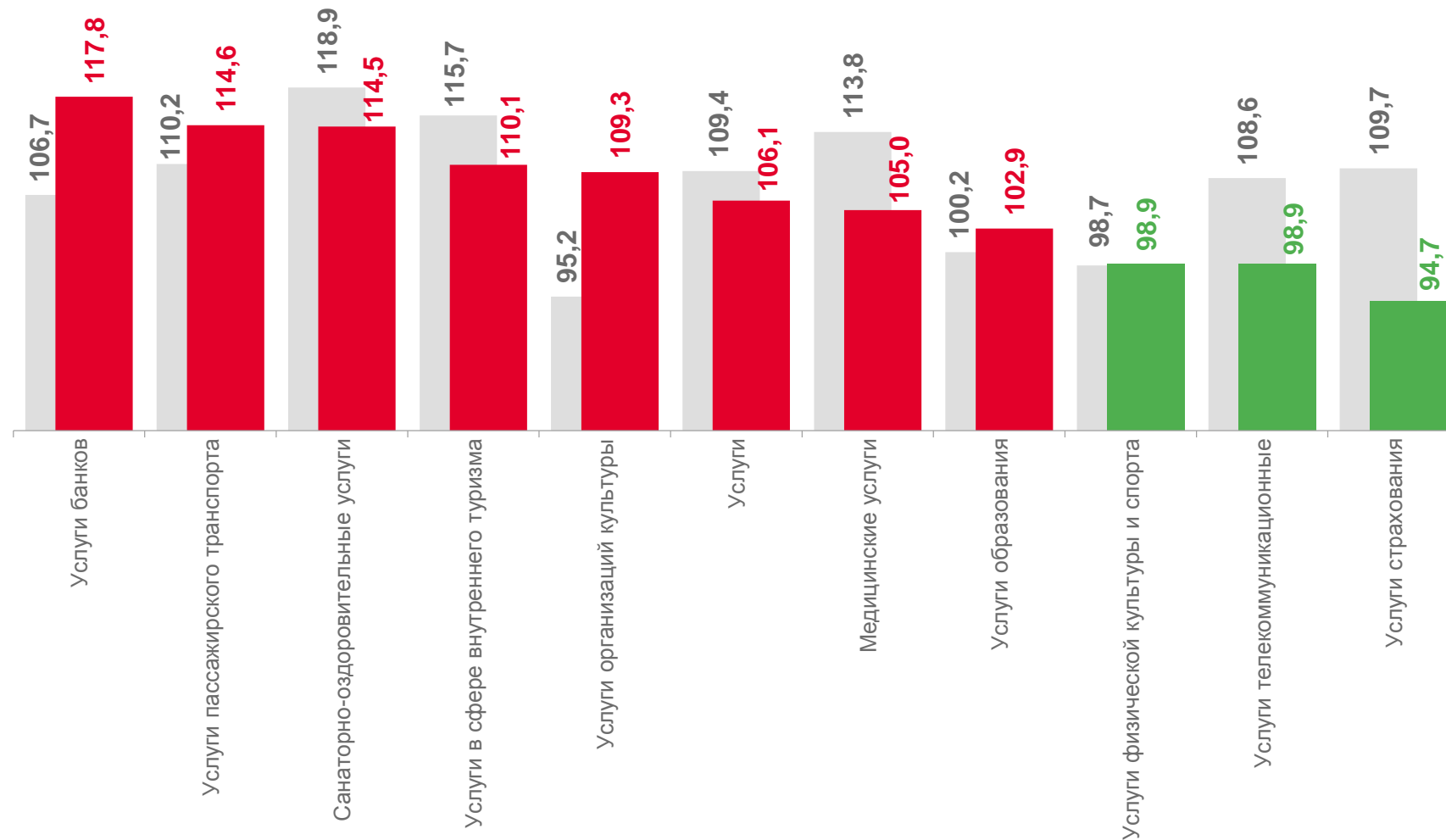
Пассажирского транспорта

114,62



Банков

117,83



■ Август 2022г. к декабрю 2021г.

■ Август 2023г. к декабрю 2022г.

